





Муниципальное бюджетное общеобразовательное учреждение
«Шелковская СОШ №1»
Шелковского муниципального района ЧР

Рассмотрено: на заседании МС Протокол № ____  /Л.К. Омариева/ от « 23 » 10 2020 г.	Согласовано: Заместитель директора по ВР МБОУ «Шелковская СОШ №1»  /М.А. Мустафаева/ « 23 » 10 2020 г.	 Утверждено: Директор МБОУ «Шелковская СОШ №1»  /З.Л. Чулаева/ « 23 » 10 2020 г.
--	---	--

РАБОЧАЯ ПРОГРАММА

кружка

«Шахматы»

на 2020-2021 учебный год

Количество часов по программе: в неделю – 2, в год – 70.

Составитель программы: Сатиханов Идрис Вахамбиевич

ст. Шелковская

Пояснительная записка

Рабочая программа внеурочной деятельности по обще интеллектуальному направлению «Шахматы» составлена на основе нормативно — правовой базы:

- - Закон РФ "Об образовании" от 29.12. 2012 года N 273-ФЗ;
- - Приказ Министерства образования и науки Российской Федерации от 6 октября 2009 года № 373, зарегистрированный Минюстом России 22 декабря 2009 года № 15785 «Об утверждении и введении в действие федерального государственного образовательного стандарта начального общего образования»;
- - Приказ Министерства образования и науки Российской Федерации от 26 ноября 2010 года № 1241, зарегистрированный Минюстом России 4 февраля 2011 года № 19707 «О внесении изменений в федеральный государственный образовательный стандарт начального общего образования, утвержденный приказом Министерства образования и науки Российской Федерации от 6 октября 2009 года № 373» (о части учебного плана, формируемой участниками образовательного процесса);
- - Приказ Министерства образования и науки Российской Федерации от 22 сентября 2011 года № 2357, зарегистрированный Минюстом России 12 декабря 2011 года № 22540 «О внесении изменений в федеральный государственный образовательный стандарт начального общего образования, утвержденный приказом Министерства образования и науки Российской Федерации от 6 октября 2009 года № 373» (о количестве учебных занятий за 4 учебных года);
- - Примерная основная образовательная программа начального общего образования, рекомендованная к использованию Координационным советом при департаменте общего образования Министерства образования и науки Российской федерации (протокол заседания от 24-25 июля 2010г. № 1);
- - Постановление Главного государственного санитарного врача Российской Федерации от 29 декабря 2010 № 189 г. Москва «Об утверждении СанПиН 2.4.2.2821 -10 «Санитарно-эпидемиологические требования к условиям и организации обучения в общеобразовательных учреждениях»;
- - Письмо Министерства образования и науки Российской Федерации от 12 мая 2011 г. № 03-296 «Об организации внеурочной деятельности при введении Федерального образовательного стандарта общего образования»;
- - Положение об организации внеурочной деятельности ОУ.

Актуальность

В условиях реализации новых государственных стандартов на первый план выдвигается развивающая функция обучения, в значительной степени способствующая становлению личности школьников и наиболее полному раскрытию их творческих способностей.

Шахматы в школе положительно влияют на совершенствование у детей многих психических процессов и таких качеств, как восприятие, внимание, воображение, память, мышление, начальные формы волевого управления поведением.

Шахматная игра служит благоприятным условием и методом воспитания способности к волевой регуляции поведения. Овладевая способами волевой регуляции, обучающиеся приобретают устойчивые адаптивные качества личности: способность согласовывать свои стремления со своими умениями, навыки быстрого принятия решений в трудных ситуациях, умение достойно справляться с поражением, общительность и коллективизм. При обучении игре в шахматы стержневым моментом занятий становится деятельность самих учащихся, когда они наблюдают, сравнивают, классифицируют, группируют, делают выводы, выясняют закономерности. Таким образом, шахматы не только развивают когнитивные функции младших школьников, но и способствуют достижению комплекса личных и метапредметных результатов.

Цели программы:

- способствовать становлению личности школьников и наиболее полному раскрытию их творческих способностей,
- реализовать многие позитивные идеи отечественных теоретиков и практиков — сделать обучение радостным, поддерживать устойчивый интерес к знаниям.

Задачи курса:

- совершенствование у детей многих психических процессов и таких качеств, как восприятие, внимание, воображение, память, мышление, начальные формы волевого управления поведением.
- формирование эстетического отношения к красоте окружающего мира;
- развитие умения контактировать со сверстниками в творческой и практической деятельности;
- формирование чувства радости от результатов индивидуальной и коллективной деятельности;
- умение осознанно решать творческие задачи; стремиться к само-реализации

Режим занятий обусловлен нормативно-правовой базой общеобразовательной школы, ориентированной на обучение детей школьного возраста. Занятия проводятся 2 раз в неделю по 40-45 минут.

Основные формы работы на занятии: индивидуальные, групповые и коллективные (игровая деятельность).

Структура занятия включает в себя изучение теории шахмат через использование дидактических сказок и игровых ситуаций.

Для закрепления знаний обучающихся используются дидактические задания и позиции для игровой практики.

Организационно-педагогические условия

Занятия проводятся в соответствии с учебным планом внеурочной деятельности и Положением о внеурочной деятельности образовательного учреждения. Чтобы не допустить переутомления обучающихся, нервного истощения и статических перегрузок занятия проводятся в игровой форме с включением двигательного компонента в структуру занятия.

Общая характеристика курса

Обучение игре в шахматы во внеурочной деятельности выстроено на основе программы *факультативного курса «Шахматы – школе» автора И.Г. Сухина*, имеющей гриф «Рекомендовано Министерства образования российской Федерации».

Программой предусматривается 68 шахматных занятия (два занятия в неделю). Учебный курс включает в себя 12 тем. На каждом из занятий прорабатывается элементарный шахматный материал с углубленной проработкой отдельных тем. Основной упор на занятиях делается на детальном изучении силы и слабости каждой шахматной фигуры, ее игровых возможностей. В программе предусмотрено, чтобы уже на первом этапе обучения дети могли сами оценивать сравнительную силу шахматных фигур, делать выводы о том, что ладья, к примеру, сильнее коня, а ферзь сильнее ладьи. Начиная изучение тем с седьмой главы отмечаем, что если ранее большая часть времени отводилась изучению силы и слабости каждой шахматной фигуры, то теперь много занятий посвящено простейшим методам реализации материального и позиционного преимущества. Важным достижением в овладении шахматными основами явится умение детей ставить мат. В программе дается перечень дидактических игр и заданий с небольшими пояснениями к ним, приводится вариант поурочного распределения программного материала, а также список оригинальных учебников и пособий в помощь обучающим шахматной игре.

К концу учебного года дети должны знать:

- шахматные термины: белое и черное поле, горизонталь, вертикаль, диагональ, центр, партнеры, начальное положение, белые, черные, ход, взятие, стоять под боем, взятие на проходе, длинная и короткая рокировка, шах, мат, пат, ничья;
- названия шахматных фигур: ладья, слон, ферзь, конь, пешка, король;
- правила хода и взятия каждой фигуры.
- обозначение горизонталей, вертикалей, полей, шахматных фигур;

- ценность шахматных фигур, сравнительную силу фигур.

К концу учебного года дети должны уметь:

- ориентироваться на шахматной доске;
- играть каждой фигурой в отдельности и в совокупности с другими фигурами без нарушений правил шахматного кодекса;
- правильно помещать шахматную доску между партнерами;
- правильно расставлять фигуры перед игрой;
- различать горизонталь, вертикаль, диагональ;
- рокировать;
- объявлять шах;
- ставить мат;
- решать элементарные задачи на мат в один ход.
- записывать шахматную партию;
- матовать одинокого короля двумя ладьями, ферзем и ладьей, королем и ферзем, королем и ладьей;
- проводить элементарные комбинации.
-

Планируемые результаты освоения обучающимися программы внеурочной деятельности

Личностные результаты освоения программы курса.

- Формирование установки на безопасный, здоровый образ жизни, наличие мотивации к творческому труду, работе на результат, бережному отношению к материальным и духовным ценностям.
- Развитие навыков сотрудничества со взрослыми и сверстниками в разных социальных ситуациях, умения не создавать конфликтов и находить выходы из спорных ситуаций.
- Развитие этических чувств, доброжелательности и эмоционально-нравственной отзывчивости, понимания и сопереживания чувствам других людей.
- Формирование эстетических потребностей, ценностей и чувств.
- Развитие самостоятельности и личной ответственности за свои поступки, в том числе в информационной деятельности, на основе представлений о нравственных нормах, социальной справедливости и свободе.

Метапредметные результаты освоения программы курса.

- Овладение способностью принимать и сохранять цели и задачи учебной деятельности, поиска средств её осуществления.
- Освоение способов решения проблем творческого и поискового характера.

- Формирование умения планировать, контролировать и оценивать учебные действия в соответствии с поставленной задачей и условиями её реализации; определять наиболее эффективные способы достижения результата.
- Формирование умения понимать причины успеха/неуспеха учебной деятельности и способности конструктивно действовать даже в ситуациях неуспеха.
- Овладение логическими действиями сравнения, анализа, синтеза, обобщения, классификации, установление аналогий и причинно-следственных связей, построение рассуждений.
- Готовность слушать собеседника и вести диалог; готовность признавать возможность существования различных точек зрения и права каждого иметь свою точку зрения и оценку событий.
- Определение общей цели и путей её достижения; умение договариваться о распределении функций и ролей в совместной деятельности; осуществлять взаимный контроль в совместной деятельности, адекватно оценивать собственное поведение и поведение окружающих.

Предметные результаты освоения программы курса.

- Знать шахматные термины: белое и чёрное поле, горизонталь, вертикаль, диагональ, центр. Правильно определять и называть белые, чёрные шахматные фигуры; Правильно расставлять фигуры перед игрой; Сравнить, находить общее и различие. Уметь ориентироваться на шахматной доске. Понимать информацию, представленную в виде текста, рисунков, схем. Знать названия шахматных фигур: ладья, слон, ферзь, конь, пешка. Шах, мат, пат, ничья, мат в один ход, длинная и короткая рокировка и её правила.
- Правила хода и взятия каждой из фигур, «игра на уничтожение», лёгкие и тяжёлые фигуры, ладейные, коневые, слоновые, ферзевые, королевские пешки, взятие на проходе, превращение пешки. принципы игры в дебюте;
- Основные тактические приемы; что означают термины: дебют, миттельшпиль, эндшпиль, темп, оппозиция, ключевые поля.
- Грамотно располагать шахматные фигуры в дебюте; находить несложные тактические удары и проводить комбинации; точно разыгрывать простейшие окончания

Содержание программы

Раздел № 1. ШАХМАТНАЯ ДОСКА. (2 ч)

Шахматная доска, белые и черные поля, горизонталь, вертикаль, диагональ, центр.

Раздел №2. ШАХМАТНЫЕ ФИГУРЫ. (2 ч)

Белые, черные, ладья, слон, ферзь, конь, пешка, король.

Раздел №3. НАЧАЛЬНАЯ РАССТАНОВКА ФИГУР. (3 ч)

Начальное положение (начальная позиция); расположение каждой из фигур в начальной позиции; правило “ферзь любит свой цвет”; связь между горизонталями, вертикалями, диагоналями и начальной расстановкой фигур.

Раздел №4. ХОДЫ И ВЗЯТИЕ ФИГУР (2 ч) (основная тема учебного курса).

Правила хода и взятия каждой из фигур, игра “на уничтожение”, белопольные и чернопольные слоны, одноцветные и разноцветные слоны, качество, легкие и тяжелые фигуры, ладейные, коневые, слоновые, ферзевые, королевские пешки, взятие на проходе, превращение пешки.

Раздел №5. ЦЕЛЬ ШАХМАТНОЙ ПАРТИИ. (3 ч)

Шах, мат, пат, ничья, мат в один ход, длинная и короткая рокировка и ее правила.

Раздел №6. ИГРА ВСЕМИ ФИГУРАМИ ИЗ НАЧАЛЬНОГО ПОЛОЖЕНИЯ. (2 ч)

Самые общие представления о том, как начинать шахматную партию.

Раздел № 7. КРАТКАЯ ИСТОРИЯ ШАХМАТ. (3 ч)

Рождение шахмат. От чатуранги к шатранджу. Шахматы проникают в Европу. Чемпионы мира по шахматам.

Раздел №8. ШАХМАТНАЯ НОТАЦИЯ. (3 ч)

Обозначение горизонталей и вертикалей, полей, шахматных фигур. Краткая и полная шахматная нотация. Запись шахматной партии. Запись начального положения.

Раздел №9. ЦЕННОСТЬ ШАХМАТНЫХ ФИГУР. (3 ч)

Ценность фигур. Сравнительная сила фигур. Достижение материального перевеса. Способы защиты.

Раздел №10. ТЕХНИКА МАТОВАНИЯ ОДИНОКОГО КОРОЛЯ. (3 ч)

Две ладьи против короля. Ферзь и ладья против короля. Король и ферзь против короля. Король и ладья против короля.

Раздел №11. ДОСТИЖЕНИЕ МАТА БЕЗ ЖЕРТВЫ МАТЕРИАЛА. (3 ч)

Учебные положения на мат в два хода в дебюте, миттельшпиле и эндшпиле (начале, середине и конце игры). Защита от мата.

Раздел №12. ШАХМАТНАЯ КОМБИНАЦИЯ. (6 ч)

Достижение мата путем жертвы шахматного материала (матовые комбинации). Типы матовых комбинаций: темы разрушения королевского прикрытия, отвлечения, завлечения, блокировки, освобождения пространства, уничтожения защиты и др. Шахматные комбинации, ведущие к достижению материального перевеса. Комбинации для достижения ничьей (комбинации на вечный шах, патовые комбинации и др.).

Календарно-тематическое планирование

№ п/п	Тема занятия	Содержание	Дата проведения
1, 2	Знакомство с шахматной доской	Шахматная доска, белые и черные поля, горизонталь, вертикаль, диагональ, центр.	12.01
			13.01
3, 4	Шахматы – мои друзья.	Знакомство детей с правилами техники безопасности на занятиях по шахматам.	19.01 20.01
5, 6	История возникновения шахмат	Введение и раскрытие понятия «шахматная игра», рассказ об истории возникновения данного понятия и шахматной игры в целом	26.01 27.01
7, 8	Шахматная доска	Знакомство детей с новым понятием «шахматная доска», белыми и чёрными полями на шахматной доске, угловыми и центральными полями, правильным расположением шахматной доски в начале партии	02.02 03.02
9, 10	Горизонталь	Знакомство с шахматной доской: новое понятие «горизонталь»,	09.02 10.02
11, 12	Вертикаль	Знакомство с шахматной доской: новое понятие «вертикаль»	16.02 17.02
13, 14	Диагональ	Знакомство с шахматной доской: новое понятие «диагональ»	24.02 02.03
15, 16	Шахматная нотация	Обозначение вертикалей, горизонталей, полей, шахматных фигур	03.03 09.03

17, 18	Тактический прием «двойной удар»	Знакомство с тактическим приемом «двойной удар», способами нанесения двойной удар различными фигурами.	10.03 16.03
19, 20	Тактический прием «связки»	Знакомство с тактическим приемом «связка», понятиями «полная» и «неполная» связка, «давление » на связку	17.03 06.04
21, 22	Конкурс решения позиций: как бы вы сыграли?	Отработка на практике тактических приемов	07.04 13.04
23, 24	Тактический прием «сквозной удар»	Знакомство с новым тактическим приемом «сквозной удар» и способами его применения	14.04 20.04
25, 26	Мат на последней горизонтали	Слабость последней горизонтали, «форточка»	21.04 27.04
27, 28	Конкурс решения позиций: Как бы вы сыграли ?	Обработка на практике тактических приемов	28.04 04.05
29, 30	Тактический прием «открытый шах»	Знакомство с новыми тактическими приемом «открытый шах» и способами его практического применения	05.05 11.05
31, 32	Тактический прием «двойной шах»	Знакомство с новым тактическим приемом «двойной шах» и способами его практического применения	12.05 18.05
33, 34	Шахматный турнир	Игровая практика	19.05 25.05
35	Дебютные ловушки	«детский мат». «мат Легалья»	26.05

Перечень ключевых слов.

Безопасная позиция короля
Белые и черные поля
Борьба за центр
Быстрейшее развитие фигур
Гамбиты
Гармоничное пешечное расположение
Горизонталь, вертикаль
Двойной удар
Двойной шах
Двух- и трехходовые партии
Детский мат и защита от него
Диагональ
длинная и короткая рокировка
ДОСТИЖЕНИЕ МАТА БЕЗ ЖЕРТВЫ
МАТЕРИАЛА
Достижение материального перевеса
Запись начального положения
Запись шахматной партии
ИГРА ВСЕМИ ФИГУРАМИ ИЗ
НАЧАЛЬНОГО ПОЛОЖЕНИЯ
Игра на мат с первых ходов
Ключевые поля
Краткая и полная шахматная нотация
КРАТКАЯ ИСТОРИЯ ШАХМАТ
Мат
Мат в один ход
Матовые комбинации на мат в 3 хода
Наказание “пешкоедов”

НАЧАЛЬНАЯ РАССТАНОВКА ФИГУР
Начальное положение (начальная позиция)
Оппозиция
ОСНОВЫ ДЕБЮТА
ОСНОВЫ МИТТЕЛЬШПИЛЯ
ОСНОВЫ ЭНДШПИЛЯ
Открытое нападение
Открытый шах
Пат
Понятие о темпе
Правило “квадрата”
Принципы игры в дебюте
Рождение шахмат
Связка в дебюте
Связка в миттельшпиле
Способы защиты
Сравнительная сила фигур
Тактические приемы
ТЕХНИКА МАТОВАНИЯ ОДИНОКОГО
КОРОЛЯ
ХОДЫ И ВЗЯТИЕ ФИГУР
ЦЕЛЬ ШАХМАТНОЙ ПАРТИИ
Ценность фигур
Чемпионы мира по шахматам
Шах
Шахматная доска
ШАХМАТНАЯ КОМБИНАЦИЯ
ШАХМАТНАЯ НОТАЦИЯ
ШАХМАТНЫЕ ФИГУРЫ. (Белые, черные,
ладья, слон, ферзь, конь, пешка, король)
Элементарные окончания.

Список литературы

Учебники и пособия по обучению детей шахматной игре

1. Авербах Ю. Что нужно знать об эндшпиле.— М.: ФиС, 1979.
2. Авербах Ю., Бейлин М. Путешествие в Шахматное королевство. — М.: ФиС, 1972.
3. Авербах Ю., Бейлин М. Шахматный самоучитель. — М.: Советская Россия, 1970.
4. Бареев И. Гроссмейстеры детского сада.— М.: Наш малыш, 1995.
5. Блох М. 1200 комбинаций. — М.: РППО “Росбланкиздат”, 1992.
6. Бобби Фишер учит играть в шахматы. — Киев: Здоровья, 1991.
7. Бондаревский И. Комбинации в миттельшпиле. — М.: ФиС, 1965.
8. Бондаревский И. Учитесь играть в шахматы. — Л.: Лениздат, 1966.
9. Бронштейн Д. Самоучитель шахматной игры. — М.: ФиС, 1980, 1982.
10. Вайнштейн Б. Комбинации и ловушки в дебюте. — М.: ФиС, 1965.
11. Весела И., Веселы И. Шахматный букварь. — М.: Просвещение, 1983.
12. Голенищев В. Программа подготовки юных шахматистов 3-го и 4-го разрядов.— М.: Всероссийский шахматный клуб, 1969.
13. Гончаров В. Некоторые актуальные вопросы обучения дошкольника шахматной игре. — М.: ГЦОЛИФК, 1984.
14. Горенштейн Р. Подарок юному шахматисту. — М.: ТОО “Синтез”, АО “Марвик-М”, 1994.
15. Гришин В., Ильин Е. Шахматная азбука. — М.: Детская литература, 1980.
16. Журавлев Н. В стране шахматных чудес. — М.: Международная книга, 1991.
17. Журавлев Н. Шаг за шагом. — М.: ФиС, 1986.
18. Зак В., Длуголенский Я. Я играю в шахматы. — Л.: Детская литература, 1985.
19. Злотник Б., Кузьмина С. Курс-минимум по шахматам.— М.: ГЦОЛИФК, 1990.
20. Иващенко С. Сборник шахматных комбинаций. - Киев: Радянська школа, 1986.
21. Иващенко С. Сборник шахматных комбинаций. — Киев: Радянська школа, 1986.
22. Каган И. В ваших руках короли. — Петрозаводск: Карелия, 1986.
23. Капабланка Х.Р. Учебник шахматной игры. — М.: ФиС, 1983.
24. Капабланка Х. Р. Учебник шахматной игры.— М.: ФиС, 1983.
25. Князева В. Азбука шахматиста.— Ангрэн, 1990.
26. Князева В. Уроки шахмат. — Ташкент: Укитувчи, 1992.
27. Кобленц А. Волшебный мир комбинаций. — М.: ФиС, 1980.
28. Костьев А. Уроки шахмат. — М.: ФиС, 1984.
29. Костьев А. Учителю о шахматах. — М.: Просвещение, 1986.
30. Костьев А. Учителю о шахматах.— М.: Просвещение, 1986.
31. Костьев А. Шахматный кружок в школе и пионерском лагере. — М.: ФиС, 1980.
32. Ласкер Э. Учебник шахматной игры. — М.: ФнС, 1980.
33. Ласкер Эм. Учебник шахматной игры.— М.: ФиС, 1980.
34. Лисицын Г. Заключительная часть шахматной партии.— Л.: Лениздат, 1956.
35. Майзелис И. Шахматы.—М.; Л.: Детгиз, 1960.
36. Макарычев С., Макарычева М. От А до ...— М.: “64”, 1995.
37. Мучник Х. Рассказы о комбинациях на шахматной доске. — М.: ФиС, 1979.
38. Мучник Х. Первые шахматные уроки. -- М.: Воениздат, 1980.
39. Нежметдинов Р. Шахматы. — Казань: Татарское книжное издательство, 1985.
40. Нейштадт Я. По следам дебютных катастроф. — М.: ФиС, 1979.
41. Нейштадт Я. Шахматный практикум. — М.: ФиС, 1980.
42. Никитин А., Фрадкин А. Книга начинающего шахматиста. — Красноярск, 1983.
43. Нимцович А. Моя система. — М.: ФиС, 1984.
44. Нимцович А. Моя система.— М.: ФиС, 1984.
45. Новотельнов Н. Знакомьтесь, шахматы. — М.: ФиС, 1981.
46. Панов В. Шахматы для начинающих. — М.: ФиС, 1955.

47. Ройзман А. Шахматные миниатюры. – Минск: Полымя, 1978.
48. Савин П. В мире шахматных комбинаций. – Кишинев: Картя Молдовеняскэ, 1981.
49. Сокольский А. Ваш первый ход. – М.: ФиС, 1977.
50. Сухин И. 1000 самых знаменитых шахматных комбинаций. – М.: Астрель, АСТ, 2001.
51. Сухин И. Волшебные фигуры, или Шахматы для детей 2–5 лет. – М.: Новая школа, 1994.
52. Сухин И. Волшебный шахматный мешочек. – Испания: Издательский центр Маркота. Международная шахматная Академия Г. Каспарова, 1992.
53. Сухин И. Необыкновенные шахматные приключения.
54. Сухин И. Приключения в Шахматной стране. – М.: Педагогика, 1991.
55. Сухин И. Приключения в Шахматной стране.— М.: Педагогика, 1991.
56. Сухин И. Удивительные приключения в Шахматной стране. – М.: Поматур, 2000.
57. Сухин И. Шахматы для самых маленьких. – М.: Астрель, АСТ, 2000.
58. Сухин И. Шахматы, второй год, или Играем и выигрываем. - 2002.
59. Сухин И. Шахматы, второй год, или Учусь и учу. - 2002.
60. Сухин И. Шахматы, первый год, или Там клетки черно-белые чудес и тайн полны: Учебник для 1 класса четырёхлетней и трёхлетней начальной школы. – Обнинск: Духовное возрождение, 1998.
61. Сухин И. Шахматы, первый год, или Учусь и учу: Пособие для учителя – Обнинск: Духовное возрождение, 1999.
62. Сухин И. Шахматы, третий год, или Тайны королевской игры.— Обнинск: Духовное возрождение, 2004.
63. Сухин И. Шахматы, третий год, или Учусь и учу.— Обнинск: Духовное возрождение, 2005.
64. Суэтин И. Как играть дебют.— М.: ФиС, 1981.
65. Учебники и пособия по обучению детей шахматной игре
66. Хенкин В. Последний шах. – М.: ФиС, 1979.
67. Шахматный словарь / Сост. Г. Гейлер.— М.: ФиС, 1964.
68. Шахматы — школе / Сост. Б. Гершунский и др.— М.: Педагогика, 1991.
69. Шахматы – школе/ Сост. Б. Гершунский, А. Костьев. – М.: Педагогика, 1991.
70. Шахматы детям. – СПб.: Респекс, 1994.
71. Шахматы как предмет обучения и вид соревновательной деятельности. – М.: ГЦОЛИФК, 1986.
72. Шахматы как предмет обучения и вид соревновательной деятельности.— М.: ГЦОЛИФК, 1986
73. Шумилин Н. Практикум по тактике. – М.: Андреевский флаг, 1993.
74. Шумилин Н. Практикум по тактике.— М.: Андреевский флаг, 1993.
75. Шумилин Н. Шахматный задачник. – М.: ФиС, 1964.
76. Юдович М. Занимательные шахматы. – М.: ФиС, 1966.
77. Яковлев Н., Костров В. Шахматный задачник. – СПб.: ЦНТИ, 1994.

Дидактические шахматные сказки

1. Сухин И. Котята-хвастунишки //Сухин И. Книга-выручалочка по внеклассному чтению. – М.: Новая школа, 1994. – Вып. 3.
2. Сухин И. Лена, Оля и Баба Яга // Сухин И. Книга-выручалочка по внеклассному чтению. – М.: Новая школа, 1995. – Вып. 5.
3. Сухин И. От сказки – к шахматам. Сухин И. Удивительные превращения деревянного кругляка // Сухин И. Книга-выручалочка по внеклассному чтению. – М.: Издательство фирмы АСТ, 1993.

4. Сухин И. Удивительные приключения шахматной доски. Сухин И. Хвастуны в Паламеде. Сухин И. Черно-белая магия Ущелья Великанов // Сухин И. Книга-выручалочка по внеклассному чтению. – М.: Новая школа, 1994. – Вып. 2.
5. Сухин И. Шахматная сказка // Сухин И. Приключения в Шахматной стране. – М.: Педагогика, 1991.

Сказки и рассказы для детей о шахматах и шахматистах

1. Аматауни П. Королевство Восемью Восемь. Гришин В., Осипов Н. В гостях у Короля // Гришин В., Осипов Н. Малыши открывают спорт. – М.: Педагогика, 1978.
2. Добрыня, посол князя Владимира (былина). Драгунский В. Шляпа гроссмейстера. Ильин Е. В стране деревянных королей. – М.: Малыш, 1982.
3. Кумма А., Рунге С. Шахматный Король. Медведев В. Как капитан Соври-голова чуть не стал чемпионом, или Фосфорический мальчик. Молодцу и семидесяти искусств мало (узбекская сказка). Остер Г. Полезная девчонка. Пермяк Е. Вечный Король. Сендюков С. Королевство в белую клетку. – М.: Малыш, 1973.
4. Сухин И. О злой волшебнице, драконе и Паламеде. Тихомиров О. Чемпион Гога Ренкин. Шаров А. Сказка о настоящих слонах.

Стихотворения о шахматах и шахматистах

1. Берестов В. В шахматном павильоне. Берестов В. Игра. Ильин Е. Приключения Пешки. – М.: ФиС, 1975.
2. Ильин Е. Средневековая легенда. Квитко Л. Турнир. Никитин В. Чья армия сильнее? – Красноярск, 1977.
3. Сухин И. Волшебная игра.

Художественная литература для детей по шахматной тематике

1. Булычев К. Сто лет тому вперед. Велтистов Е. Победитель невозможного. Кассиль Л. Кондуит и Швамбрания. Крапивин В. Тайна пирамид. Кэрролл Л. Алиса в Зазеркалье. Лагин Л. Старик Хоттабыч. Надь К. Заколдованная школа. Носов Н. Витя Малеев в школе и дома. Носов Н. Незнайка в Солнечном городе. Рабле Ф. Гаргантюа и Пантагрюэль. Раскатов М. Пропавшая буква. Семенов А. Ябеда-Корябеда и ее проделки. Сухин И. Страна Грез // Сухин И. Книга-выручалочка по внеклассному чтению. – М.: Новая школа, 1995. – Вып. 4, 5.
2. Томин. Шел по городу волшебник. Чжан-Тянь-И. Секрет драгоценной тыквы. Чеповецкий Е. Приключения шахматного солдата Пешкина.

Шахматные игрушки и игры, которые можно сделать своими руками

Дидактические игрушки: “Горизонталь – вертикаль”, “Диагональ” (материал – плотная бумага, ватман, картон). Шахматная матрешка. Шахматные пирамидки. Разрезные шахматные картинки. Шахматное лото. Шахматное домино. Кубики с картинками шахматных фигур. Темные и светлые кубики (из них ученики могут собирать горизонталь, вертикаль, диагональ). Набор из 64 кубиков с картинками шахматных фигур, белых и черных полей, а также фигур, расположенных на белых и черных полях. Летающие колпачки (около гнезд нарисованы шахматные фигуры и указана их относительная ценность). Шахматная доска – куб с фрагментами доски (свидетельство на промышленный образец № 30936 от 28. 03. 1990 г., авторы; И. Г. Сухин, Г. П. Кондратьев). Набор фрагментов шахматной доски (приоритетный № 4336153/12 от 30. 11. 1987 г., авторы: И. Г. Сухин, Г. П. Кондратьев).